

Cabine à  
manches  
compacte



Modèle présenté avec l'option  
Table tournante avec rails extérieurs de chargement  
Ancienne couleur



**CLEMCO**<sup>®</sup>  
INTERNATIONAL

## PULSAR VI SUCCION CLEMCO



**Hautes performances**

**Abrasif nettoyé et recyclé**

**Pression de projection réglable**

**Maintenance facile**

### NOTRE CONSEIL

Idéal pour :

- Microbillage
- Décapage tous supports
- Utilisation maxi. 4h/jour
- Tous abrasifs recyclables (*microbille de verre, médiaplastic, bille céramique, corindon*)
- Tous supports (*acier, inox, aluminium*)

Ø Buse	Consommation d'air à 5 Bars
6 mm	0,6 m <sup>3</sup> /min
8 mm	0,9 m <sup>3</sup> /min
9,5 mm	1,3 m <sup>3</sup> /min
11 mm	1,75 m <sup>3</sup> /min

Prévoir alimentation en air sec et déshuilé

[www.clemco.fr](http://www.clemco.fr)

**LAMOTTE GMP**

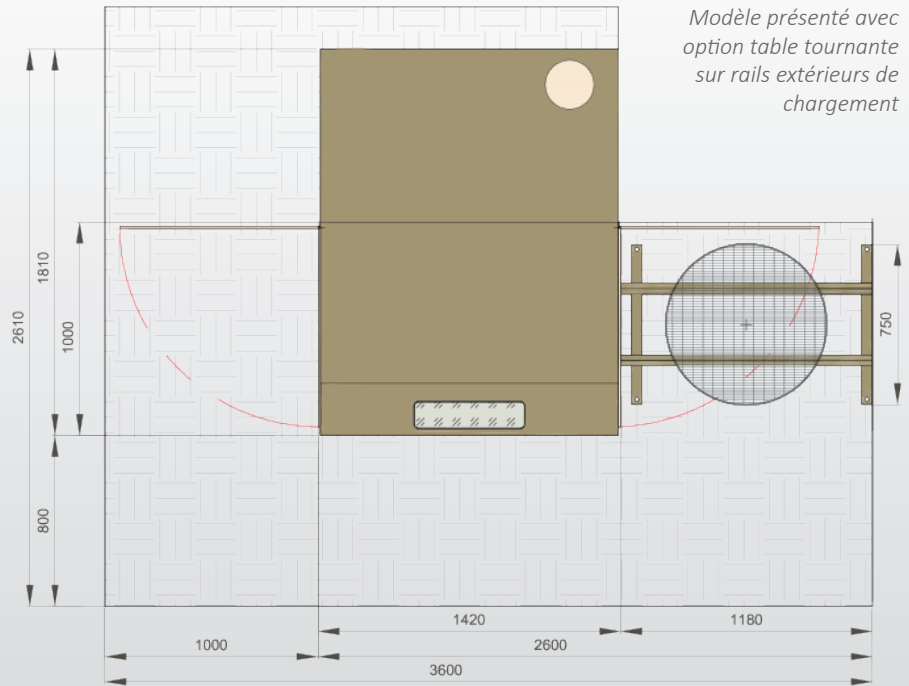
☎ 02 35 29 36 04

lamotteinfo@lamottegmp.fr

### CARACTÉRISTIQUES

- Cabine à manches en suction conforme CE
  - Puissance électrique 0,75 kW - 50 Hz - TRI 380V sans neutre
  - Caillebotis charge maxi 150 kg
- Portes accès pièces de chaque côté de la cabine
  - Sécurités de portes électriques
  - Insonorisées, double peau
- Fenêtre de visualisation - verre sécurit - dimensions 495 x 318 mm
  - Double protection : contre vitre intérieure + feuillets pelables
- Eclairage extérieur cabine - *Protégé des projections*
- Pistolet de projection BNP - *Ergonomique*
- Buse carbure de bore et injecteur
- Soufflette
- Commandes en façade - *Réglage de pression + Compteur horaire*
- Cyclone pour recyclage d'abrasif
  - Débit 1000 m<sup>3</sup>/ heure
  - Séparateur magnétique
  - Tamis gros déchets
- Dépoussiéreur à cartouche à décolmatage automatique
  - Cartouche filtrante anti-statique surface 12 m<sup>2</sup>
- Fût à poussières - *Facile à vider - Avec prise fourche*
- Boîtier de commande électrique conforme CE - NF Avec arrêt d'urgence
- Pédale de commande avec capot de protection
- Gants souples et résistants - *Avec paire de sous-gants coton*

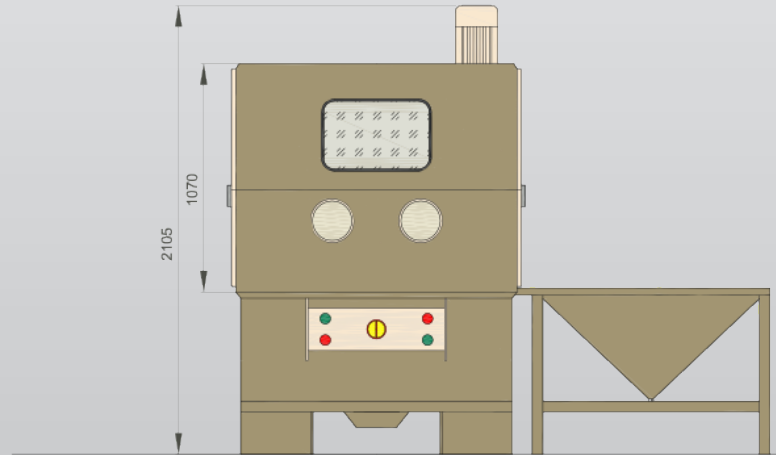
## PRINCIPE D'IMPLANTATION



Modèle présenté avec option table tournante sur rails extérieurs de chargement


## CHAMBRE DE PROJECTION

	Largeur	Hauteur	Profondeur
Dimensions utiles intérieures	1270 mm	1000 mm	1030 mm
Ouverture de porte	930 mm	975 mm	




Côtes en mm

## ÉQUIPEMENTS COMPLÉMENTAIRES



**Kit corindon comprenant :**

- Rideaux protection caoutchouc
- Buse carbure de Bore
- Cyclone avec revêtement anti abrasion




**Table tournante**  
Diamètre 760 mm  
charge 100 kg



**Éclairage supplémentaire sur le toit**  
Pour une meilleure visibilité



**Table tournante sur rails extérieurs de chargement**  
Pour pièces jusqu'à 200 kg



**Sas pour pièces longues**  
Avec porte guillotine et rideaux d'étanchéité



**Tonneau automatique**  
Pour traitement de petites pièces en vrac

[www.clemco.fr](http://www.clemco.fr)

**LAMOTTE GMP**

☎ 02 35 29 36 04

lamotteinfo@lamottegmp.fr

Votre matériel de traitement de surfaces

... Le service en plus !